

# ZE ZAHRÁDKY DO POHÁDKY



## Pohádka ze zahrádky



**1. Omalovánka k pohádce** – přiložena na další stránce




**2. Úkol na zahrádku** – zasadit si něco do vaší zahrádky





# ZAHRADNÍKOVA MRKVIČKA

## TVOŘENÍ




**Potřebujete:** vytisknout obrázek mrkvičky ( příloha na další stránce), temperové barvy – oranžovou a zelenou, mrkev 

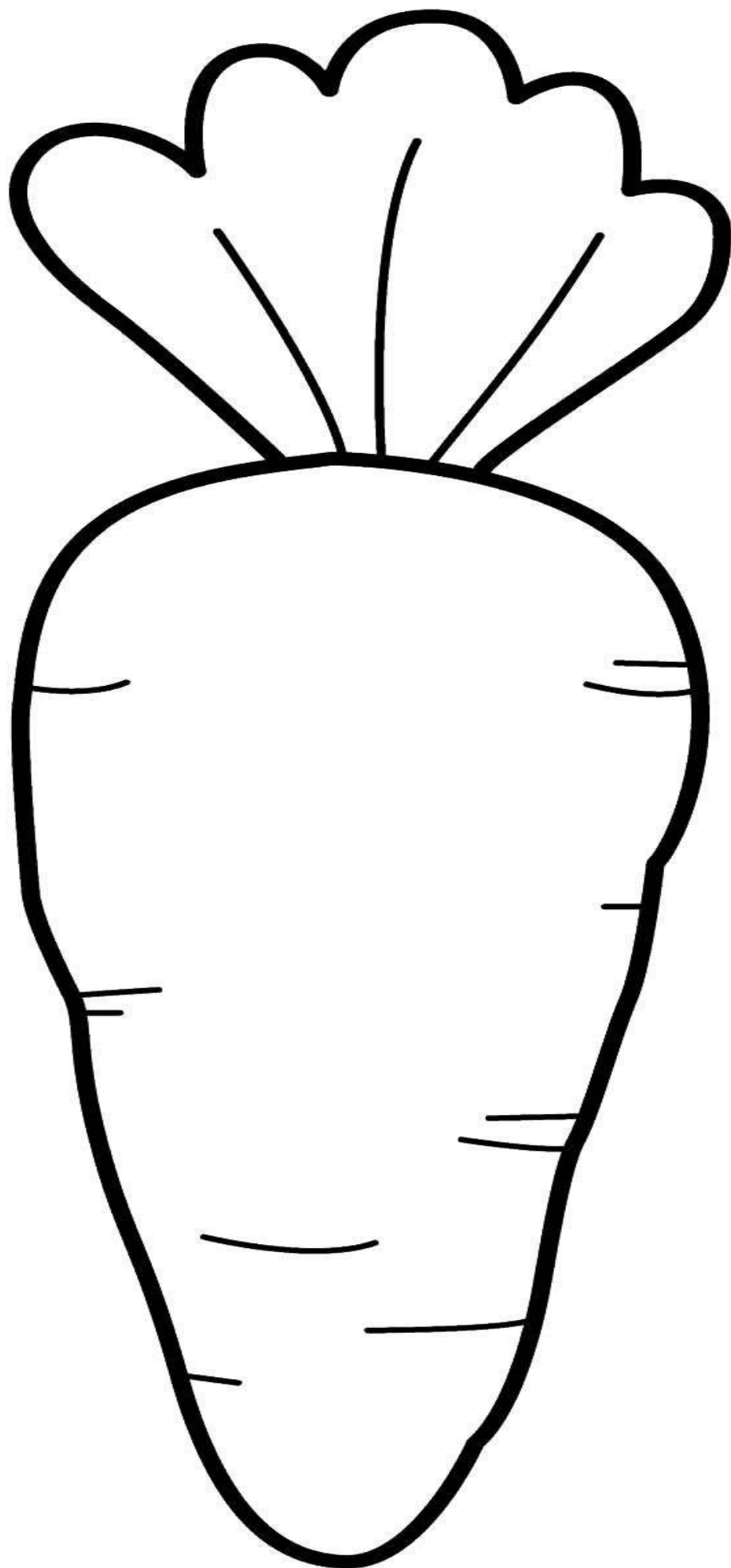
**Postup:** rozkrojíte  a necháte děti ať pomocí techniky tisku dotvoří obrázek

**Doporučení:** Po ukončení si s dětmi obrázek prohlédnout a zeptat se jestli se jim tvoření líbilo a nabídnout jim zdravou mrkvičku jako svačinku 

## TANEČEK

Můžete si s dětmi na videu zatancovat taneček 😊

Stačí kliknout na mrkvičku 



# HLEDACÍ AKTIVITA NA ZAHRÁDKU




jestli najdeš zvířátka nebo věci z obrázku na zahrádce,  
vymaluj čtvereček barvou, která se ti líbí



Obrázek k vytisknutí k této aktivitě je na další stránce

## ŠEL ZAHRADNÍK DO ZAHRADY

- Podívejte se na video a můžete si s paní učitelkou zazpívat písničku: Šel zahradník do zahrady
- Stačí kliknout na kytičku 

# JARNÍ

HLEDACÍ HRA II.



MOTÝL



BERUŠKA



ŠIŠKA



VEVERKA



PÍRKO




HNÍZDO



HLEMÝŽĎ



KÁMEN



PAVUČINA